



ТЕРРИТОРИАЛЬНЫЙ ОРГАН  
ФЕДЕРАЛЬНОЙ СЛУЖБЫ  
ГОСУДАРСТВЕННОЙ СТАТИСТИКИ  
ПО РЕСПУБЛИКЕ САХА (ЯКУТИЯ)

# НЕПОЛНАЯ ЗАНЯТОСТЬ И ДВИЖЕНИЕ РАБОТНИКОВ ОРГАНИЗАЦИЙ В РЕСПУБЛИКЕ САХА (ЯКУТИЯ)



за январь-сентябрь 2022 года



ТЕРРИТОРИАЛЬНЫЙ ОРГАН  
ФЕДЕРАЛЬНОЙ СЛУЖБЫ  
ГОСУДАРСТВЕННОЙ СТАТИСТИКИ  
ПО РЕСПУБЛИКЕ САХА (ЯКУТИЯ)

# НЕПОЛНАЯ ЗАНЯТОСТЬ И ДВИЖЕНИЕ РАБОТНИКОВ В РЕСПУБЛИКЕ САХА (ЯКУТИЯ)

за январь-сентябрь 2022 года

- 01 ЧИСЛЕННОСТЬ ПРИНЯТЫХ И ВЫБЫВШИХ РАБОТНИКОВ ОРГАНИЗАЦИЙ
- 02 ЧИСЛЕННОСТЬ ПРИНЯТЫХ И ВЫБЫВШИХ РАБОТНИКОВ ОРГАНИЗАЦИЙ ПО ВИДАМ ЭКОНОМИЧЕСКОЙ ДЕЯТЕЛЬНОСТИ
- 03 ЧИСЛЕННОСТЬ ПРИНЯТЫХ И ВЫБЫВШИХ РАБОТНИКОВ ОРГАНИЗАЦИЙ ПО МУНИЦИПАЛЬНЫМ ОБРАЗОВАНИЯМ
- 04 ЧИСЛЕННОСТЬ РАБОТНИКОВ ОРГАНИЗАЦИЙ, РАБОТАВШИХ НЕПОЛНОЕ РАБОЧЕЕ ВРЕМЯ
- 05 ЧИСЛЕННОСТЬ РАБОТНИКОВ ОРГАНИЗАЦИЙ, РАБОТАВШИХ НЕПОЛНОЕ РАБОЧЕЕ ВРЕМЯ ПО ВИДАМ ЭКОНОМИЧЕСКОЙ ДЕЯТЕЛЬНОСТИ





ТЕРРИТОРИАЛЬНЫЙ ОРГАН  
ФЕДЕРАЛЬНОЙ СЛУЖБЫ  
ГОСУДАРСТВЕННОЙ СТАТИСТИКИ  
ПО РЕСПУБЛИКЕ САХА (ЯКУТИЯ)

# НЕПОЛНАЯ ЗАНЯТОСТЬ И ДВИЖЕНИЕ РАБОТНИКОВ В РЕСПУБЛИКЕ САХА (ЯКУТИЯ)

за январь-сентябрь 2022 года

- 06** ЧИСЛЕННОСТЬ РАБОТНИКОВ ОРГАНИЗАЦИЙ, НАХОДИВШИХСЯ В ПРОСТОЕ И ИМЕВШИХ ОТПУСКА БЕЗ СОХРАНЕНИЯ ЗАРАБОТНОЙ ПЛАТЫ, ПО ВИДАМ ЭКОНОМИЧЕСКОЙ ДЕЯТЕЛЬНОСТИ
- 07** ЧИСЛЕННОСТЬ ТРЕБУЕМЫХ И НАМЕЧЕННЫХ К ВЫСВОБОЖДЕНИЮ РАБОТНИКОВ ОРГАНИЗАЦИЙ
- 08** ЧИСЛЕННОСТЬ ТРЕБУЕМЫХ И НАМЕЧЕННЫХ К ВЫСВОБОЖДЕНИЮ РАБОТНИКОВ ОРГАНИЗАЦИЙ ПО ВИДАМ ЭКОНОМИЧЕСКОЙ ДЕЯТЕЛЬНОСТИ
- 09** ЧИСЛЕННОСТЬ РАБОТНИКОВ ОРГАНИЗАЦИЙ, ПРИВЛЕКАВШИХСЯ К РАБОТЕ ВАХТОВЫМ МЕТОДОМ
- 10** ЧИСЛЕННОСТЬ РАБОТНИКОВ ОРГАНИЗАЦИЙ, ПРИВЛЕКАВШИХСЯ К РАБОТЕ ВАХТОВЫМ МЕТОДОМ, ПО МУНИЦИПАЛЬНЫМ ОБРАЗОВАНИЯМ





# ЧИСЛЕННОСТЬ ПРИНЯТЫХ И ВЫБЫВШИХ РАБОТНИКОВ ОРГАНИЗАЦИЙ\* ЗА ЯНВАРЬ-СЕНТЯБРЬ 2022 ГОДА, ЧЕЛОВЕК

## Численность принятых работников списочного состава

87 995

из них

на дополнительно введенные  
(созданные) рабочие места

2 883

## Численность выбывших работников списочного состава

79 190

из них

в связи с сокращением численности

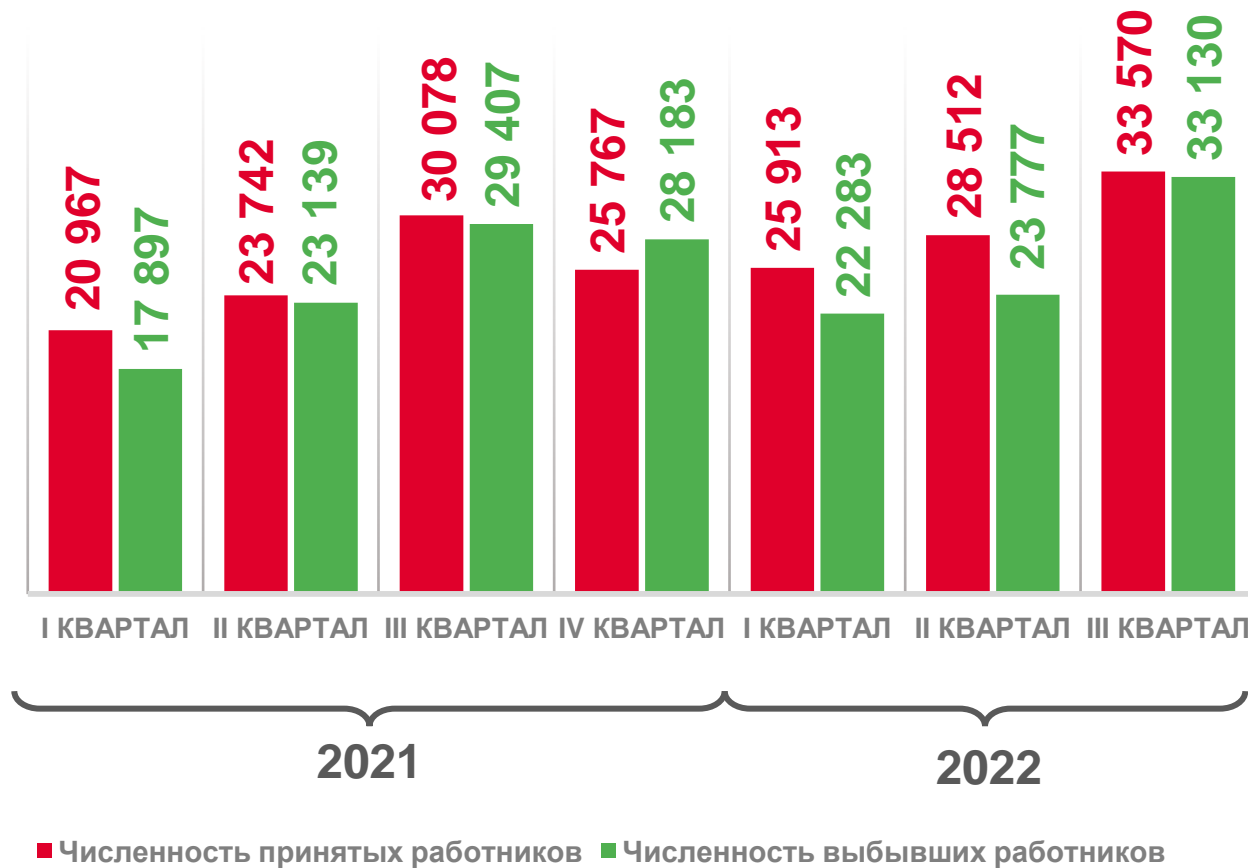
699

по собственному желанию

59 796

по соглашению сторон

4 042



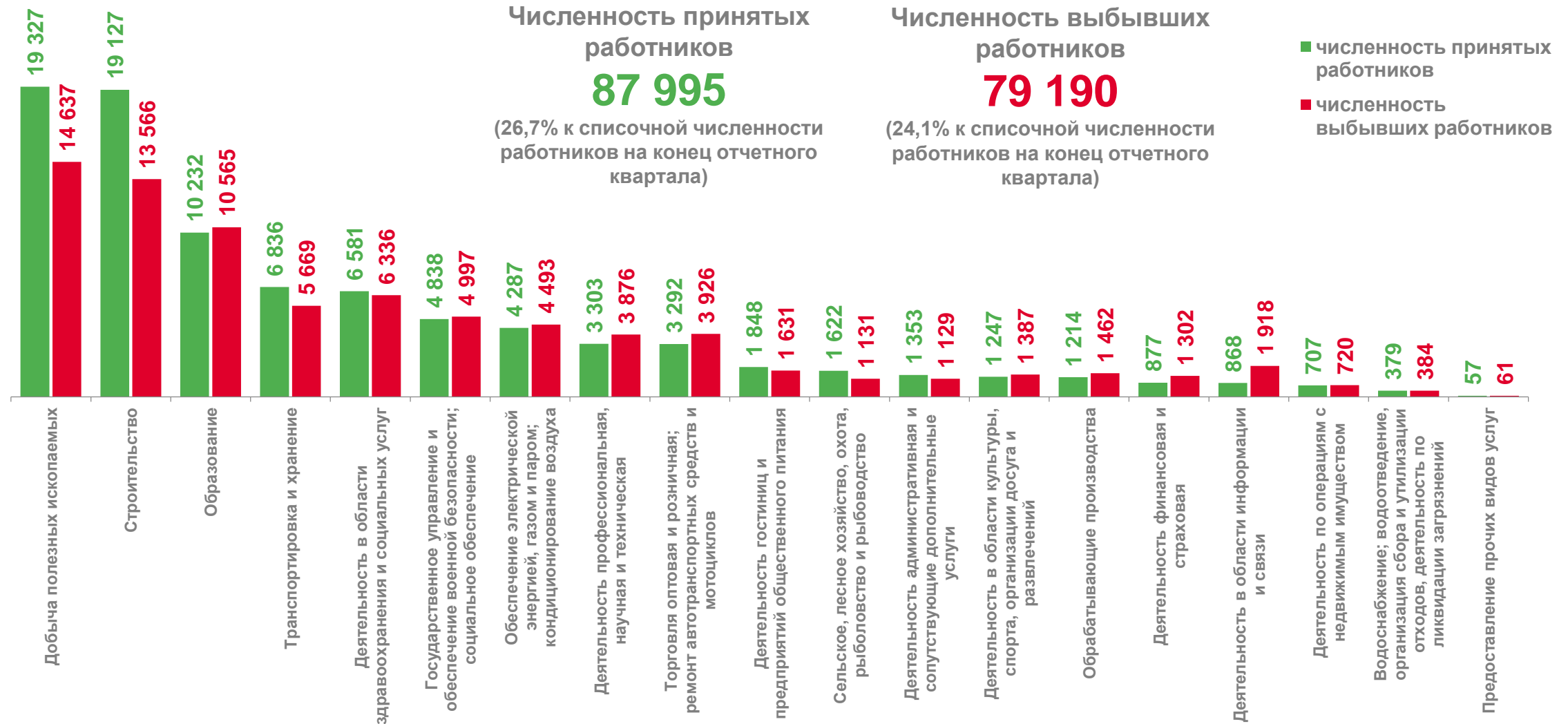
\* Здесь и далее по организациям (без субъектов малого предпринимательства), средняя численность работников которых превышает 15 человек.





# ЧИСЛЕННОСТЬ ПРИНЯТЫХ И ВЫБЫВШИХ РАБОТНИКОВ ОРГАНИЗАЦИЙ ПО ВИДАМ ЭКОНОМИЧЕСКОЙ ДЕЯТЕЛЬНОСТИ

ЗА ЯНВАРЬ-СЕНТЯБРЬ 2022 ГОДА, ЧЕЛОВЕК

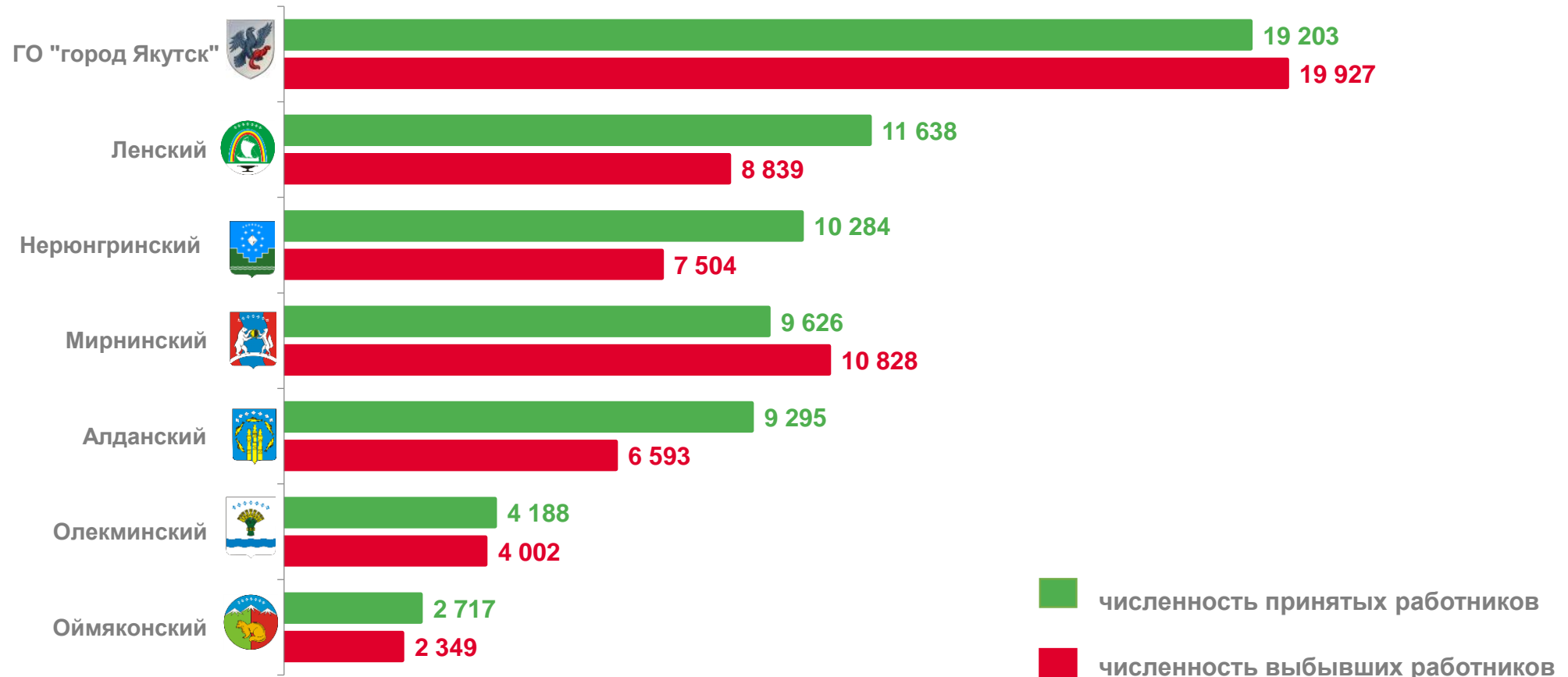




# ЧИСЛЕННОСТЬ ПРИНЯТЫХ И ВЫБЫВШИХ РАБОТНИКОВ ОРГАНИЗАЦИЙ ПО МУНИЦИПАЛЬНЫМ ОБРАЗОВАНИЯМ

ЗА ЯНВАРЬ-СЕНТЯБРЬ 2022 ГОДА, ЧЕЛОВЕК

Муниципальные образования с наибольшими значениями





## ЧИСЛЕННОСТЬ РАБОТНИКОВ ОРГАНИЗАЦИЙ, РАБОТАВШИХ НЕПОЛНОЕ РАБОЧЕЕ ВРЕМЯ ЧЕЛОВЕК

Численность работников, работавших неполное рабочее время по инициативе работодателя



Численность работников, находившихся в простое по вине работодателя и по причинам, не зависящим от работодателя и работника



Численность работников, работавших неполное рабочее время по соглашению между работником и работодателем



Численность работников, имевших отпуска без сохранения заработной платы по письменному заявлению работника



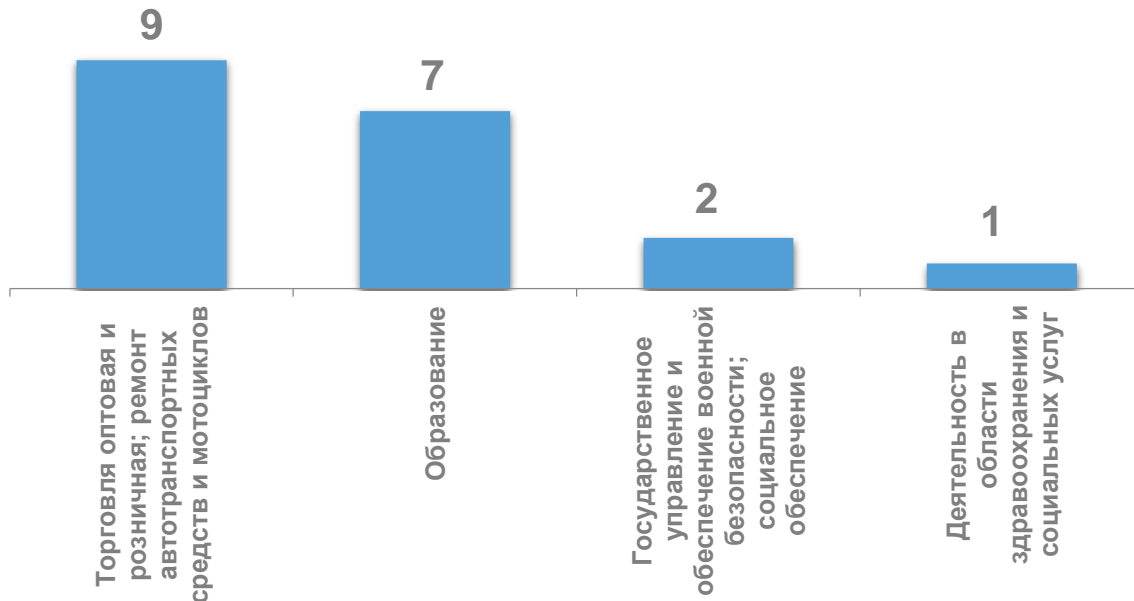


# ЧИСЛЕННОСТЬ РАБОТНИКОВ ОРГАНИЗАЦИЙ, РАБОТАВШИХ НЕПОЛНОЕ РАБОЧЕЕ ВРЕМЯ, ПО ВИДАМ ЭКОНОМИЧЕСКОЙ ДЕЯТЕЛЬНОСТИ ЗА ЯНВАРЬ-СЕНТЯБРЬ 2022 ГОДА, ЧЕЛОВЕК

Численность работников, работавших неполное рабочее время по инициативе работодателя

**18**

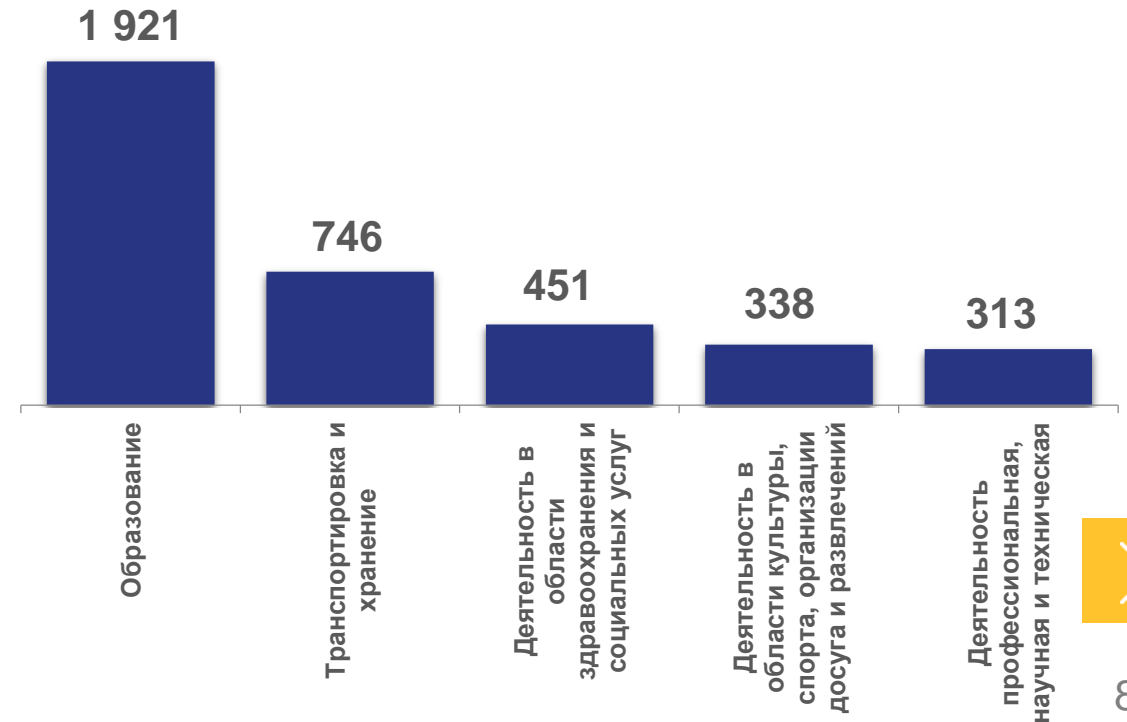
из них по видам экономической деятельности с наибольшими значениями:



Численность работников, работавших неполное рабочее время по соглашению между работником и работодателем

**4 569**

из них по видам экономической деятельности с наибольшими значениями:





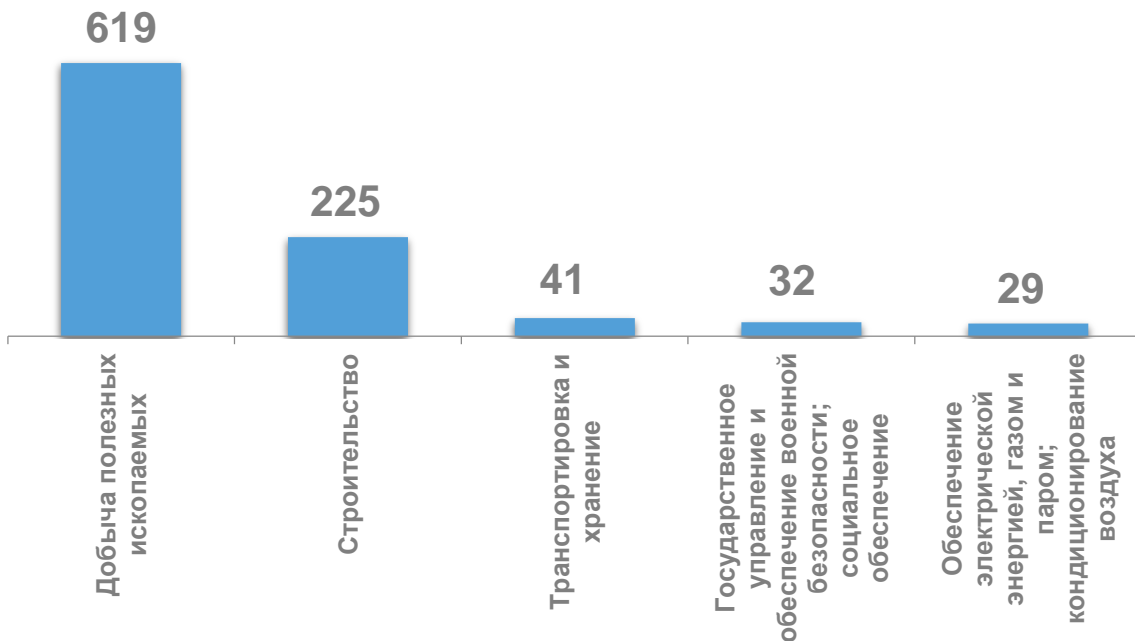


# ЧИСЛЕННОСТЬ РАБОТНИКОВ ОРГАНИЗАЦИЙ, НАХОДИВШИХСЯ В ПРОСТОЕ И ИМЕВШИХ ОТПУСКА БЕЗ СОХРАНЕНИЯ ЗАРАБОТНОЙ ПЛАТЫ, ПО ВИДАМ ЭКОНОМИЧЕСКОЙ ДЕЯТЕЛЬНОСТИ ЗА ЯНВАРЬ-СЕНТЯБРЬ 2022 ГОДА, ЧЕЛОВЕК

Численность работников, находившихся в простое по вине работодателя и по причинам, не зависящим от работодателя и работника

**1 069**

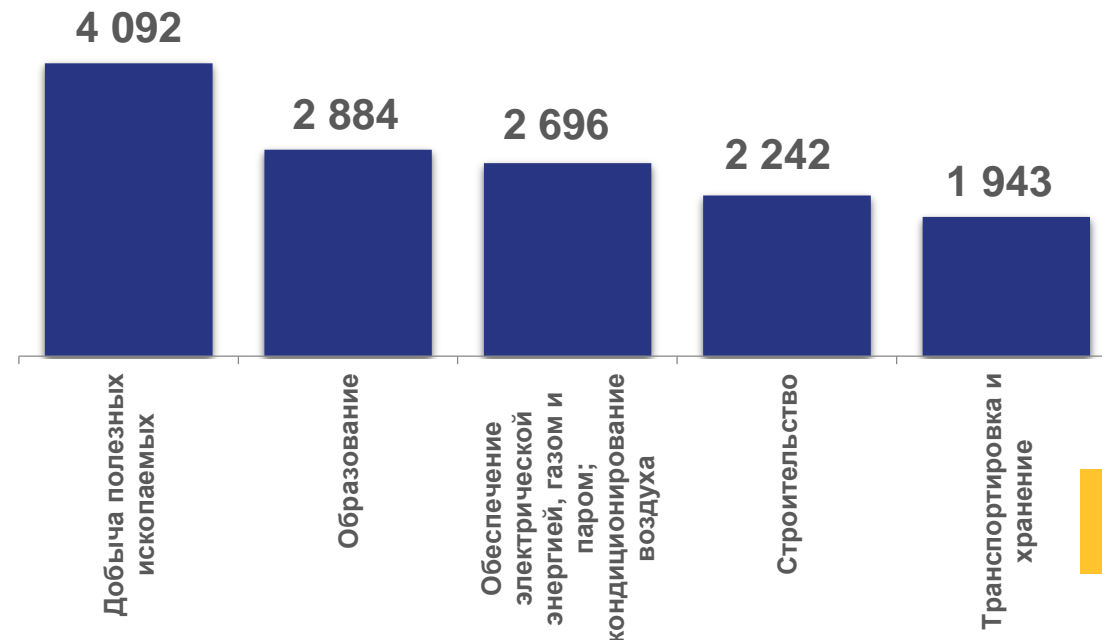
из них по видам экономической деятельности с наибольшими значениями:



Численность работников, имевших отпуска без сохранения заработной платы по письменному заявлению работника

**20 059**

из них по видам экономической деятельности с наибольшими значениями:



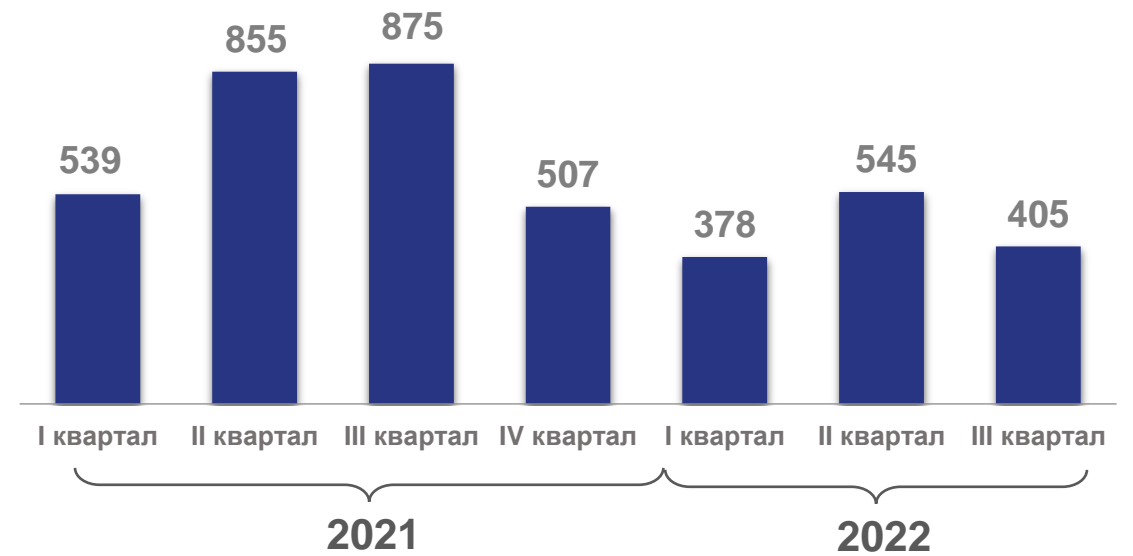


## ЧИСЛЕННОСТЬ ТРЕБУЕМЫХ И НАМЕЧЕННЫХ К ВЫСВОБОЖДЕНИЮ РАБОТНИКОВ ОРГАНИЗАЦИЙ ЧЕЛОВЕК

Численность требуемых работников на конец квартала



Численность работников, намеченных к высвобождению в следующем квартале



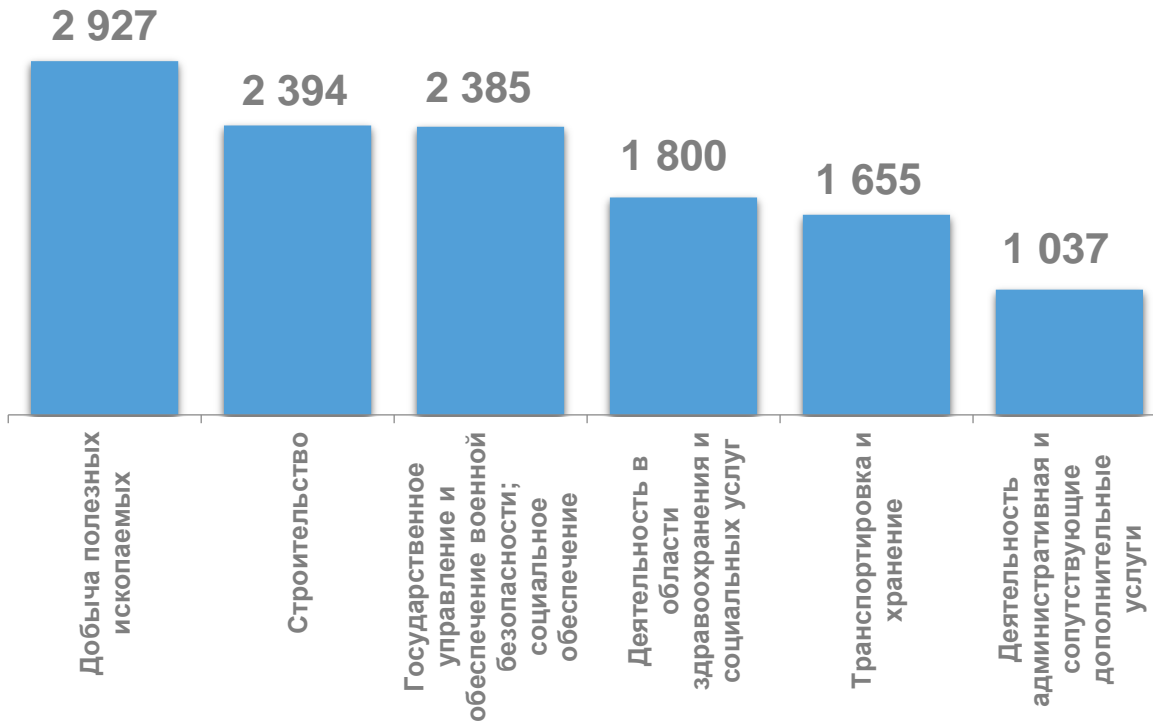


# ЧИСЛЕННОСТЬ ТРЕБУЕМЫХ И НАМЕЧЕННЫХ К ВЫСВОБОЖДЕНИЮ РАБОТНИКОВ ОРГАНИЗАЦИЙ ПО ВИДАМ ЭКОНОМИЧЕСКОЙ ДЕЯТЕЛЬНОСТИ ЧЕЛОВЕК

Численность требуемых работников на конец сентября 2022 года

**17 876**

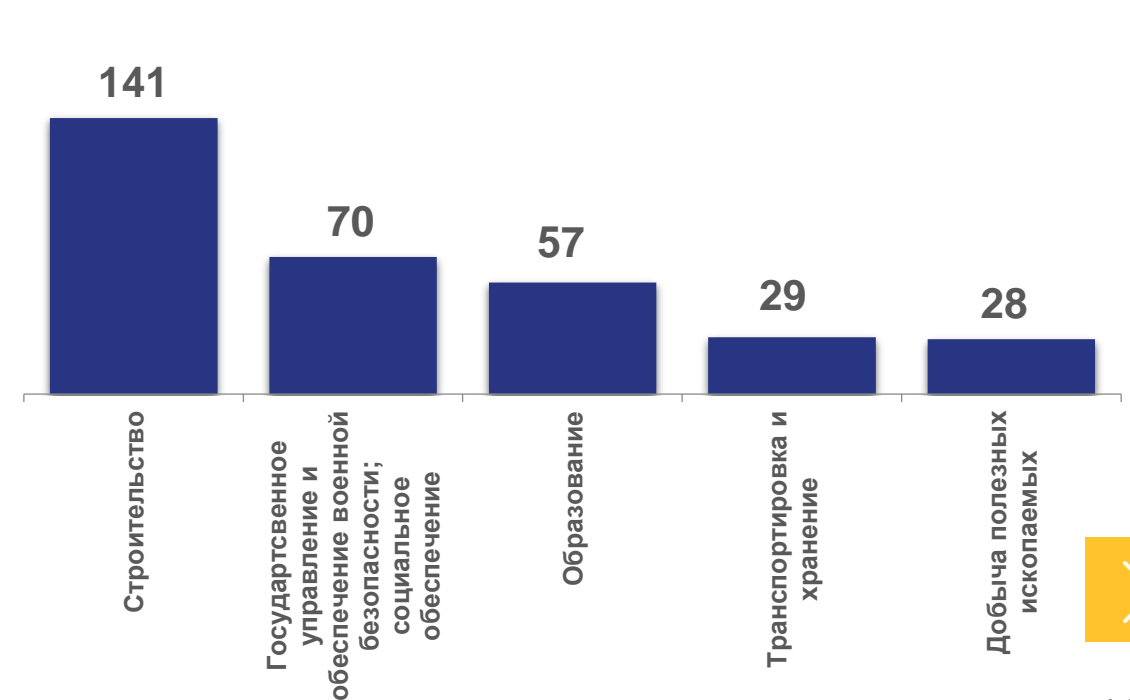
из них по видам экономической деятельности с наибольшими значениями:



Численность намеченных к высвобождению в IV квартале 2022 года

**405**

из них по видам экономической деятельности с наибольшими значениями:





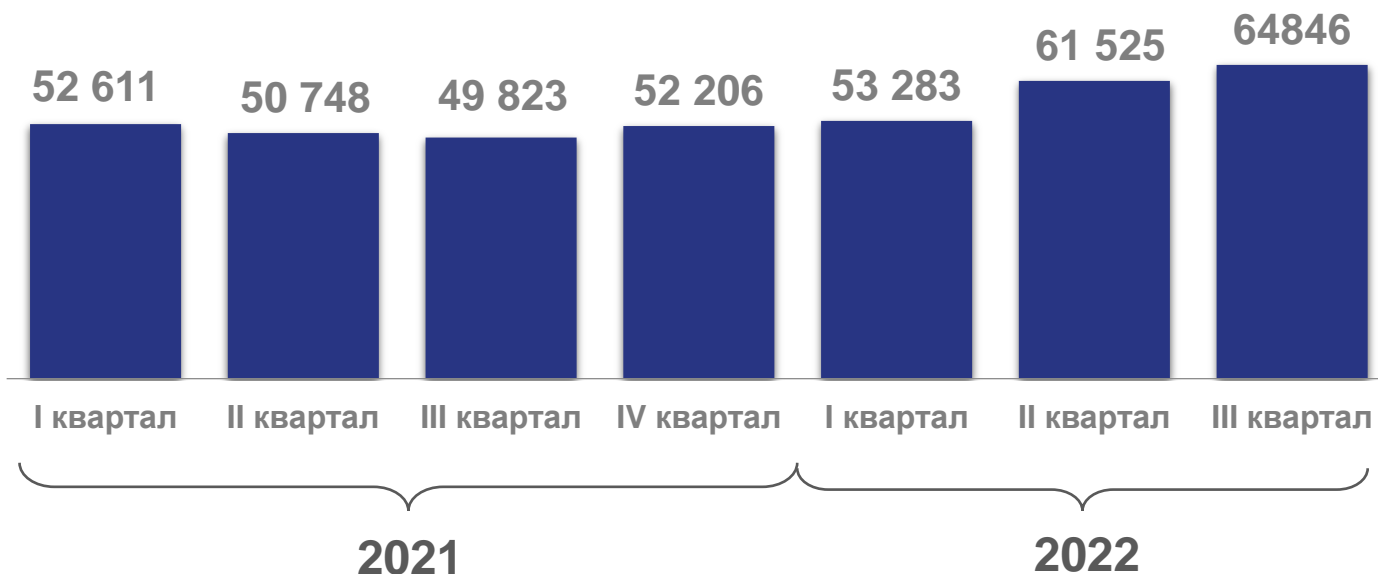
## ЧИСЛЕННОСТЬ РАБОТНИКОВ ОРГАНИЗАЦИЙ, ПРИВЛЕКАВШИХСЯ К РАБОТЕ ВАХТОВЫМ МЕТОДОМ ЗА ЯНВАРЬ-СЕНТЯБРЬ 2022 ГОДА, ЧЕЛОВЕК

за январь-сентябрь 2022 года  
(в среднем за квартал, человек)

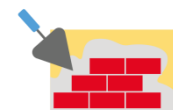
**59 885**

за январь-сентябрь 2022 года  
(в % к январю-сентябрю 2021 года)

**117,4%**



из них по видам экономической деятельности с  
наибольшими значениями



Строительство

**27 135**



Добыча полезных ископаемых

**23 616**



Транспортировка и хранение

**3 023**



Деятельность гостиниц и предприятий  
общественного питания

**1 539**





# ЧИСЛЕННОСТЬ РАБОТНИКОВ ОРГАНИЗАЦИЙ, ПРИВЛЕКАВШИХСЯ К РАБОТЕ ВАХТОВЫМ МЕТОДОМ, ПО МУНИЦИПАЛЬНЫМ ОБРАЗОВАНИЯМ

ЗА 3 КВАРТАЛ 2022 ГОДА, ЧЕЛОВЕК

